

**CIS**

**CED ILET SUR**

---

**INFORME No 19**

**ENCUESTA OPINION PUBLICA**

**GRAN SANTIAGO**

**1 -5 SEPTIEMBRE 1988**

[www.archivopartidoaylwin.cl](http://www.archivopartidoaylwin.cl)

## PRESENTACION

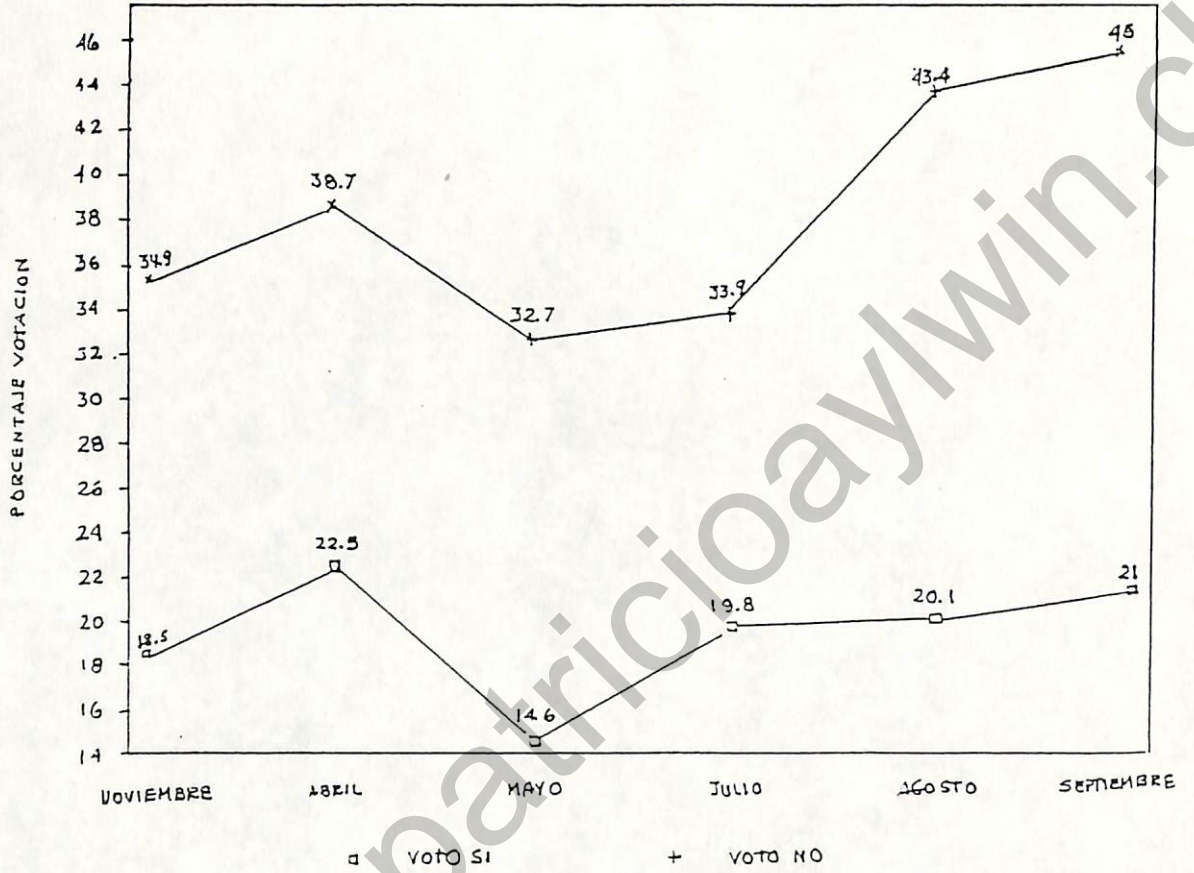
Se presentan a continuación los principales resultados de la encuesta de opinión pública realizada por el CIS en el Gran Santiago, la cual se llevó a cabo entre los días 1º y 6 de septiembre de 1988.

La muestra incluye 804 casos, es multi-etápica y autoponderada, e incorpora solamente personas mayores de 18 años que están inscritas en los registros electorales.

A la fecha del trabajo de campo, el General Pinochet ya se encontraba nominada como candidato, y ya se había comunicado la medida de dar término al exilio.

# EVOLUCION DE LA INTENCION DE VOTO

ENCUESTAS CIS GRAN SANTIAGO



CUADRO 7

QUE ESTIMA UD QUE ES MAS PROBABLE QUE OCURRA SI GANA EL NO ?

Alternativas	Código	Frecuencia	Porcentaje
NEGOCIACION CON LAS FFAA	1	159	19.8
GOLPE DE ESTADO	2	96	11.9
ELECCIONES EN 1 AÑO	3	370	46.0
NS NR	4	179	22.3
		-----	-----
TOTAL		804	100.0

CUADRO 8

ALGUNA GENTE DICE QUE EL GENERAL PINOCHET LLEVA YA MUCHO TIEMPO COMO PRESIDENTE DEL PAIS Y QUE SERIA BUENO QUE AHORA SE ELIGIERA OTRO PRESIDENTE. OTRA GENTE DICE QUE EL GENERAL PINOCHET AUN NO TERMINA SU OBRA Y QUE DEBERIA SEGUIR COMO PRESIDENTE DEL PAIS POR OTROS OCHO AÑOS. ¿CON CUAL DE ESAS DOS OPINIONES ESTARIA UD. MAS DE ACUERDO?

Alternativas	Código	Frecuencia	Porcentaje
DEBE CAMBIAR	1	507	63.1
DEBE SEGUIR	2	198	24.6
NO SABE	3	56	7.0
NO RESPONDE	4	43	5.3
		-----	-----
TOTAL		804	100.0

CUADRO 9

CUANDO UD. VE AL GENERAL PINOCHET EN LA TELEVISION, ¿QUE PALABRAS SE LE VIENEN A LA MENTE?

Alternativas	Código	Frecuencia	Porcentaje
CONFIANZA	1	120	14.9
INSEGURIDAD	2	129	16.0
ABUSO	3	207	25.7
JUSTICIA	4	23	2.9
VIOLENCIA	5	72	9.0
TRANQUILIDAD	6	83	10.3
NO RESPONDE	7	170	21.1
		-----	-----
TOTAL		804	100.0

CUADRO 10

PENSANDO EN EL GENERAL PINOCHET ¿CUÁL DE LAS SIGUIENTES CUALIDADES CREE UD. QUE ES LA QUE TIENE MÁS, Y CUÁL CREE UD. QUE ES LA QUE TIENE MENOS?

Alternativas	MAS	MENOS
	===== Porcentaje	===== Porcentaje
SIMPATIA	6.2	23.1
INTELIGENCIA	17.9	21.3
DON DE MANDO	51.1	6.1
EXPERIENCIA	13.3	13.1
SENSATEZ	4.9	25.7
NS NR	6.5	10.7
	----- 100.0	----- 100.0

CUADRO 11

DE ACUERDO A LO QUE UD. HA VISTO, LEIDO O ESCUCHADO, ¿DIRIA UD. QUE LA OPOSICION HA CRECIDO MUCHO EN EL ULTIMO TIEMPO, QUE HA CRECIDO POCO, O MAS BIEN QUE NO HA CRECIDO NADA?

Alternativas	Código	Frecuencia	Porcentaje
MUCHO	1	479	59.6
POCO	2	151	18.8
NADA	3	82	10.2
NO SABE	4	68	8.5
NO RESPONDE	5	24	3.0
		-----	-----
	TOTAL	804	100.0

CUADRO 12

DE ACUERDO A LO QUE UD. HA VISTO, LEIDO O ESCUCHADO, ¿LE DARIA A UD. CONFIANZA UN GOBIERNO ENCABEZADO POR LA OPOSICION DESPUES DEL PLEBISCITO?

Alternativas	Código	Frecuencia	Porcentaje
LE DARIA CONFIANZA	1	408	50.7
NO LE DARIA	2	232	28.9
NO SABE	3	127	15.8
NO RESPONDE	4	37	4.6
		-----	-----
	TOTAL	804	100.0

CUADRO 13

DE ACUERDO A LO QUE UD. HA VISTO, LEIDO O ESCUCHADO, ¿PIENSA UD. QUE LA OPOSICION ESTA DOMINADA POR EL PARTIDO COMUNISTA O NO?

Alternativas	Código	Frecuencia	Porcentaje
SI ESTA	1	180	22.4
NO ESTA	2	493	61.3
NO SABE	3	94	11.7
NO RESPONDE	4	37	4.6
		-----	-----
TOTAL		804	100.0

CUADRO 14

LA JUNTA MILITAR HA NOMBRADO AL GENERAL PINOCHET COMO CANDIDATO DEL SI EN EL PLEBISCITO. SI TUVIERA QUE VOTAR EN ESTE MOMENTO, ¿VOTARIA POR EL SI, O VOTARIA POR EL NO?

Alternativas	Código	Frecuencia	Porcentaje
SI	1	169	21.0
NO	2	355	44.2
BLANCO	3	21	2.6
NO VOTARIA	4	3	.4
NO HA DECIDIDO	5	105	13.1
NO RESPONDE	6	151	18.8
		-----	-----
TOTAL		804	100.0

CUADRO 15

MAS ALLA DE SU PROPIA OPINION PERSONAL; SI UD. TUVIERA QUE DEFINIR EL ESTADO DE ANIMO DE LA GENTE EN EL ULTIMO TIEMPO, SOBRE TODO AHORA QUE SE HA CONOCIDO OFICIALMENTE EL CANDIDATO DEL GOBIERNO, UD. DIRIA MAS BIEN QUE:

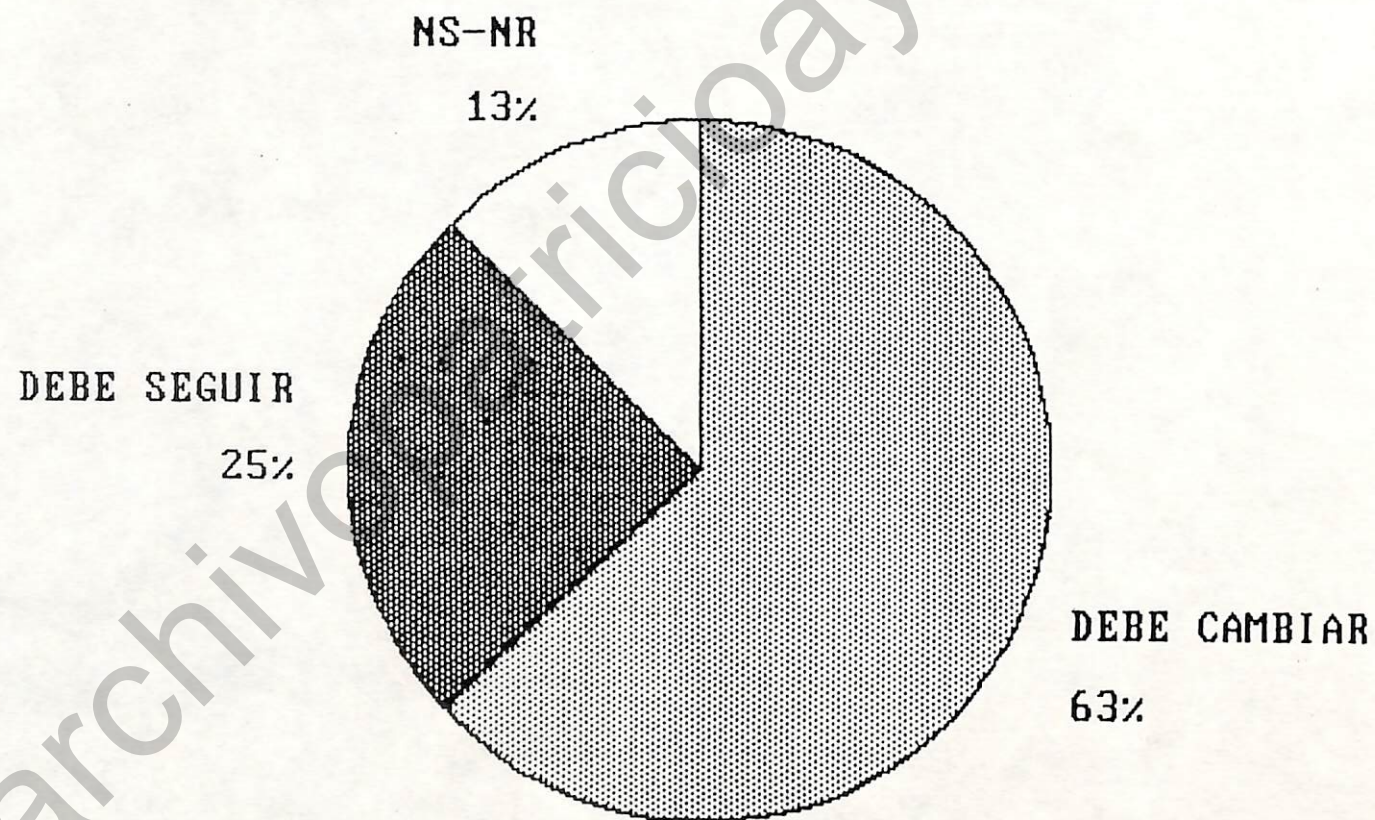
Alternativas	Código	Frecuencia	Porcentaje
HA AUMENTADO EL SI	1	138	17.2
HA AUMENTADO EL NO	2	367	45.6
LOS INDECISOS	3	178	22.1
LOS QUE NO VAN A VOTAR	4	8	1.0
NS	5	77	9.6
NR	6	36	4.5
		-----	-----
TOTAL		804	100.0

CUADRO 16

AHORA QUE LA JUNTA MILITAR HA DESIGNADO AL GENERAL PINOCHET COMO EL CANDIDATO DEL GOBIERNO, Y PENSANDO EN LAS PERSONAS QUE UD. CONOCE, ¿UD. CREE QUE LA MAYORIA DE LOS INDECISOS SE VAN A INCLINAR HACIA EL SI, O QUE LA MAYORIA DE LOS INDECISOS SE VAN A INCLINAR HACIA EL NO?

Alternativas	Código	Frecuencia	Porcentaje
HACIA EL SI	1	211	26.2
HACIA EL NO	2	329	40.9
NO SABE	3	212	26.4
NO RESPONDE	4	52	6.5
		-----	-----
TOTAL		804	100.0

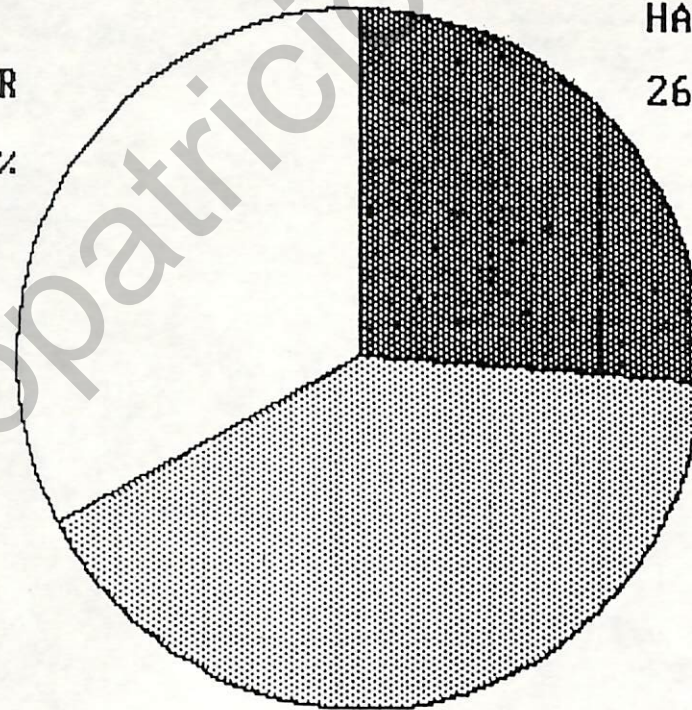
SE DEBE CAMBIAR DE PRESIDENTE O DEBE  
SEGUIR PINOCHET ?





HACIA DONDE SE INCLINARAN LOS INDECISOS  
?

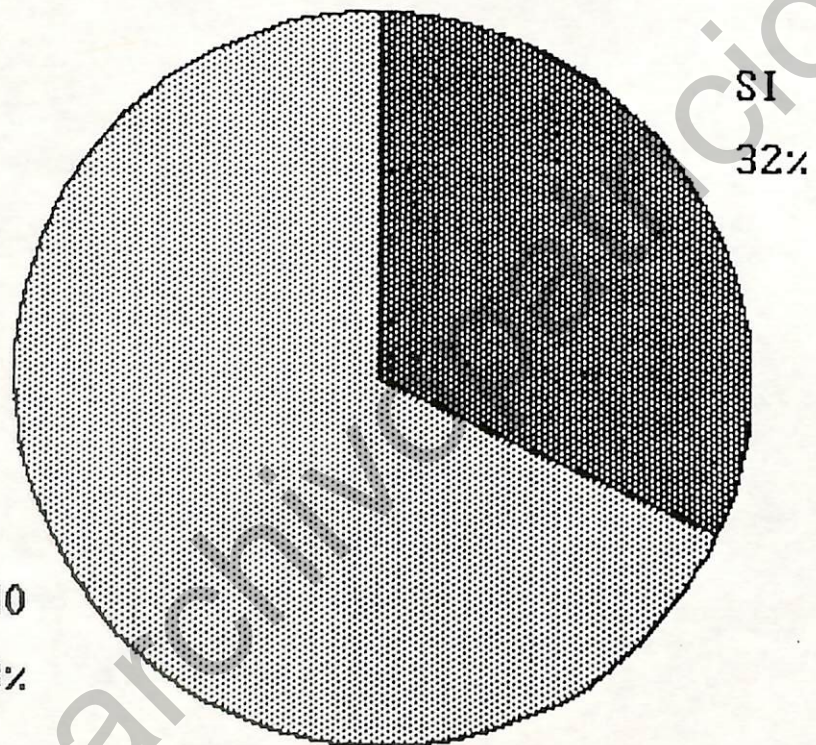
NS-NR  
33%



HACIA EL SI  
26%

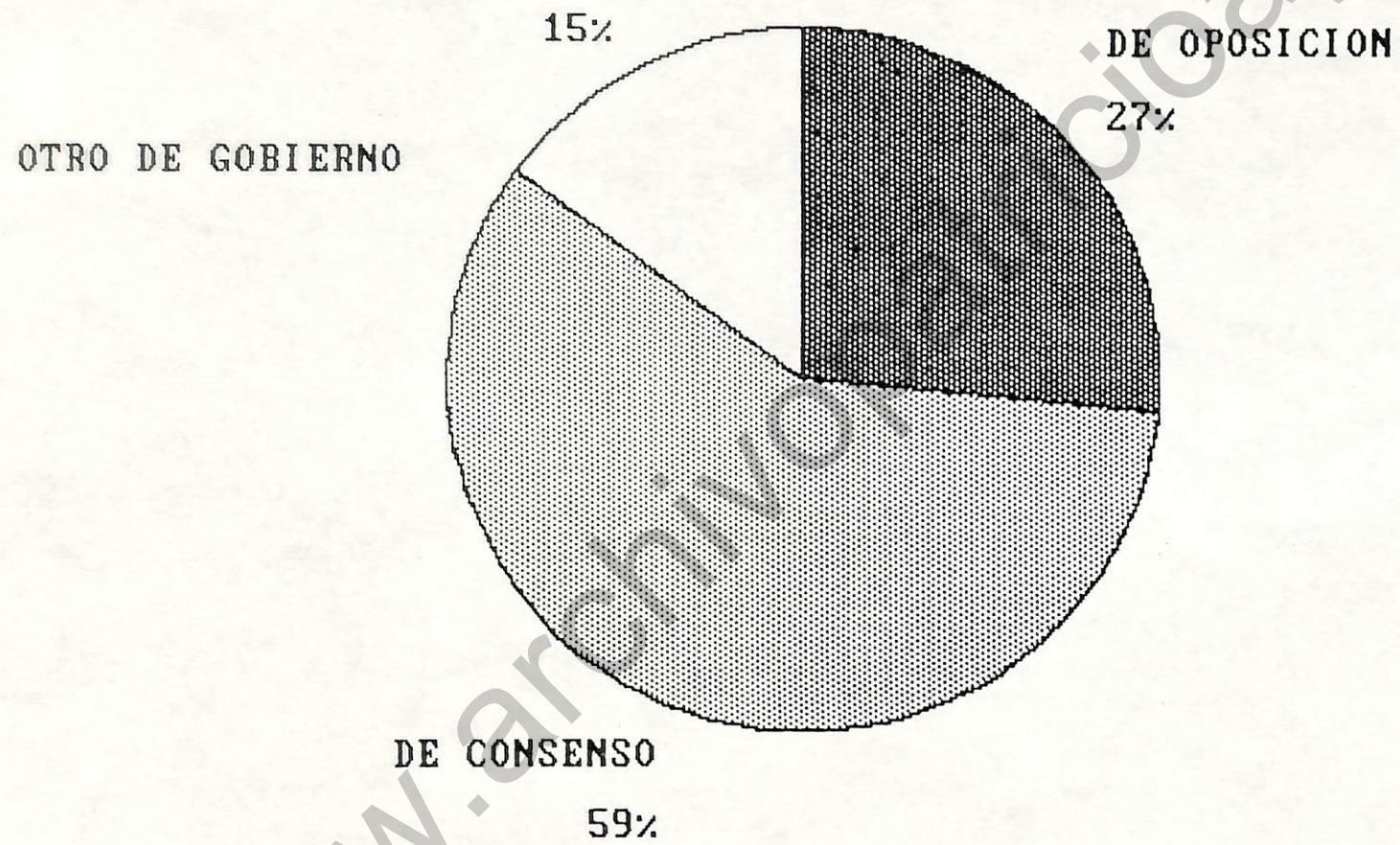
HACIA EL NO  
41%

INTENCION DE VOTO PROYECTADA



www.alcaldia.ciudadaywin.cl

QUE TIPO DE CANDIDATO ?



INTENCION DE VOTO

